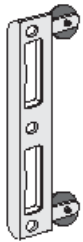


## Zubehör

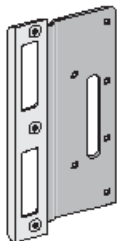
### Schließbleche



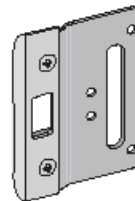
**SGH 1**  
Standard – Schließ-  
blech



**SGH 3V**  
Schließblech für stumpf  
einschlagende Ele-  
mente



**SGH 200**  
Sicherheitsschließblech  
für WK-2 – Zargen, opti-  
onal mit Mauerankerset  
für Mauerwerkverdübe-  
lung  
(Hauptschließblech für  
3-Punkt-Verriegelung)



**SGH 96**  
Sicherheitsschließblech  
für Nebenschloss (Ne-  
benschließblech für 3-  
Punkt-Verriegelung)



**SGH 4M**  
verstärktes Umrüst-  
schließblech  
Möglichkeit einer ver-  
deckt liegenden Mauer-  
verdübelung (hinter dem  
Schließwinkel)

### Schlösser / Schließungsarten



**Buntbartschloss (BB)**  
Sicherung durch verschiedene  
Schlüsselbartformen  
Schloss mit einer Sperrzuhaltung  
Schloss für 1-tourige Schließung  
Ohne Sicherheitsanforderungen



**Profilzylinderschloss (PZ)**  
Sicherung durch verschiedene  
Schlüsselprofile mit unterschiedli-  
chen Einschnitten bzw. Vertiefun-  
gen / Schloss für den Einbau von  
Profilzylindern vorgerichtet  
Schloss für 2-tourige Schließung  
Mit Sicherheitsanforderung



**Schloss für Badtüren (WC)**  
Ver- und Entriegelung durch drehen  
eines Vierkantstiftes  
Schloss für 1-tourige Schließung  
Ohne Sicherheitsanforderungen